ФЕДЕРАЛЬНАЯ СЛУЖБА
ГОСУДАРСТВЕННОЙ СТАТИСТИКИ

Основные показатели социально-экономического положения Ставропольского края

январь-ноябрь 2022 года

ФЕДЕРАЛЬНАЯ СЛУЖБА
ГОСУДАРСТВЕННОЙ СТАТИСТИКИ

Основные показатели социально – экономического положения

Ставропольского края

январь-ноябрь 2022 года

01 СВОДНЫЕ ИТОГИ

02 ОСНОВНЫЕ ЭКОНОМИЧЕСКИЕ И СОЦИАЛЬНЫЕ ПОКАЗАТЕЛИ

03 ИНДЕКСЫ ПРОМЫШЛЕННОГО ПРОИЗВОДСТВА

04 ОБЪЕМ РАБОТ, ВЫПОЛНЕННЫХ ПО ВИДУ ДЕЯТЕЛЬНОСТИ «СТРОИТЕЛЬСТВО»

05 СЕЛЬСКОЕ ХОЗЯЙСТВО

06 ДЕЯТЕЛЬНОСТЬ АВТОМОБИЛЬНОГО ТРАНСПОРТА

07 ОБОРОТ РОЗНИЧНОЙ И ОПТОВОЙ ТОРГОВЛИ

08 РЫНОК ПЛАТНЫХ УСЛУГ НАСЕЛЕНИЮ И ОБОРОТ ОБЩЕСТВЕННОГО ПИТАНИЯ

09 ИНДЕКСЫ ЦЕН И ТАРИФОВ

10 СРЕДНЕМЕСЯЧНАЯ НОМИНАЛЬНАЯ НАЧИСЛЕННАЯ ЗАРАБОТНАЯ ПЛАТА

11 ЗАНЯТОСТЬ И БЕЗРАБОТИЦА

12 ДЕМОГРАФИЯ

СВОДНЫЕ ИТОГИ

За одиннадцать месяцев 2022 года в Ставропольском крае **промышленное производство** сократилось на 1,3% по сравнению с январем-ноябрем 2021 года.

Объем отгруженных товаров собственного производства, выполненных работ и услуг собственными силами по промышленным видам деятельности за январь-ноябрь 2022 г. составил 530,5 млрд рублей, что на 10,0% больше, чем за январь-ноябрь 2021 года.

Объем производства продукции сельского хозяйства сельхозпроизводителями всех категорий Ставропольского края (сельхозорганизации, крестьянские (фермерские) хозяйства, включая индивидуальных предпринимателей, хозяйства населения) в январе-ноябре 2022 г., по предварительным данным, составил 250,2 млрд рублей, что, в сопоставимой оценке, на 5,4% больше, чем за соответствующий период 2021 года.

Объем работ, выполненных по виду экономической деятельности **«Строительство»** за одиннадцать месяцев текущего года составил 134,6 млрд рублей, что на 15,8% больше, чем за январь-ноябрь 2021 года.

Оборот розничной торговли края за январь-ноябрь 2022 г. составил 550,5 млрд рублей, что в сопоставимых ценах на 10,7% меньше, чем за январь-ноябрь 2021 года.

Оборот общественного питания в январе-ноябре 2022 г. составил 31,7 млрд рублей, или на 14,7% меньше, чем в январе-ноябре 2021 года.

В Ставропольском крае **средняя заработная плата, начисленная работникам** в январе-октябре 2022 года (по полному кругу организаций, включая субъекты малого предпринимательства), увеличилась по сравнению с соответствующим периодом 2021 года на 10,3% и составила 39799,5 рубля. Реальный ее размер (скорректированный на индекс потребительских цен) снизился на 2,8%.

ОСНОВНЫЕ ЭКОНОМИЧЕСКИЕ И СОЦИАЛЬНЫЕ ПОКАЗАТЕЛИ

Экономические показатели
январь-ноябрь 2022 г. к январю-ноябрю 2021 г.

Индекс промышленного производства **98,7%**

Индекс производства продукции сельского хозяйства **105,4%**

Ввод в действие жилых домов организациями всех форм собственности и индивидуальными застройщиками **103,6%**

Оборот розничной торговли **89,3%**

Объем платных услуг населению **103,0%**

Оборот общественного питания **85,3%**

Социальные показатели
январь-октябрь 2022 г., человек

родившихся **20948** умерших **28392**

Естественная убыль населения **7444**

единиц

браков **13675** разводов **10353**

прибывших **59035** выбывших **60478**

Миграционный отток населения **1443**

ИНДЕКСЫ ПРОМЫШЛЕННОГО ПРОИЗВОДСТВА

Январь-ноябрь 2022 г.
в % к январю-ноябрю 2021 г.

Индекс промышленного производства	98,7
Добыча полезных ископаемых	95,5
Обрабатывающие производства	98,9
Обеспечение электрической энергией, газом и паром; кондиционирование воздуха	96,6
Водоснабжение; водоотведение, организация сбора и утилизации отходов, деятельность по ликвидации загрязнений	103,9

в % к предыдущему месяцу

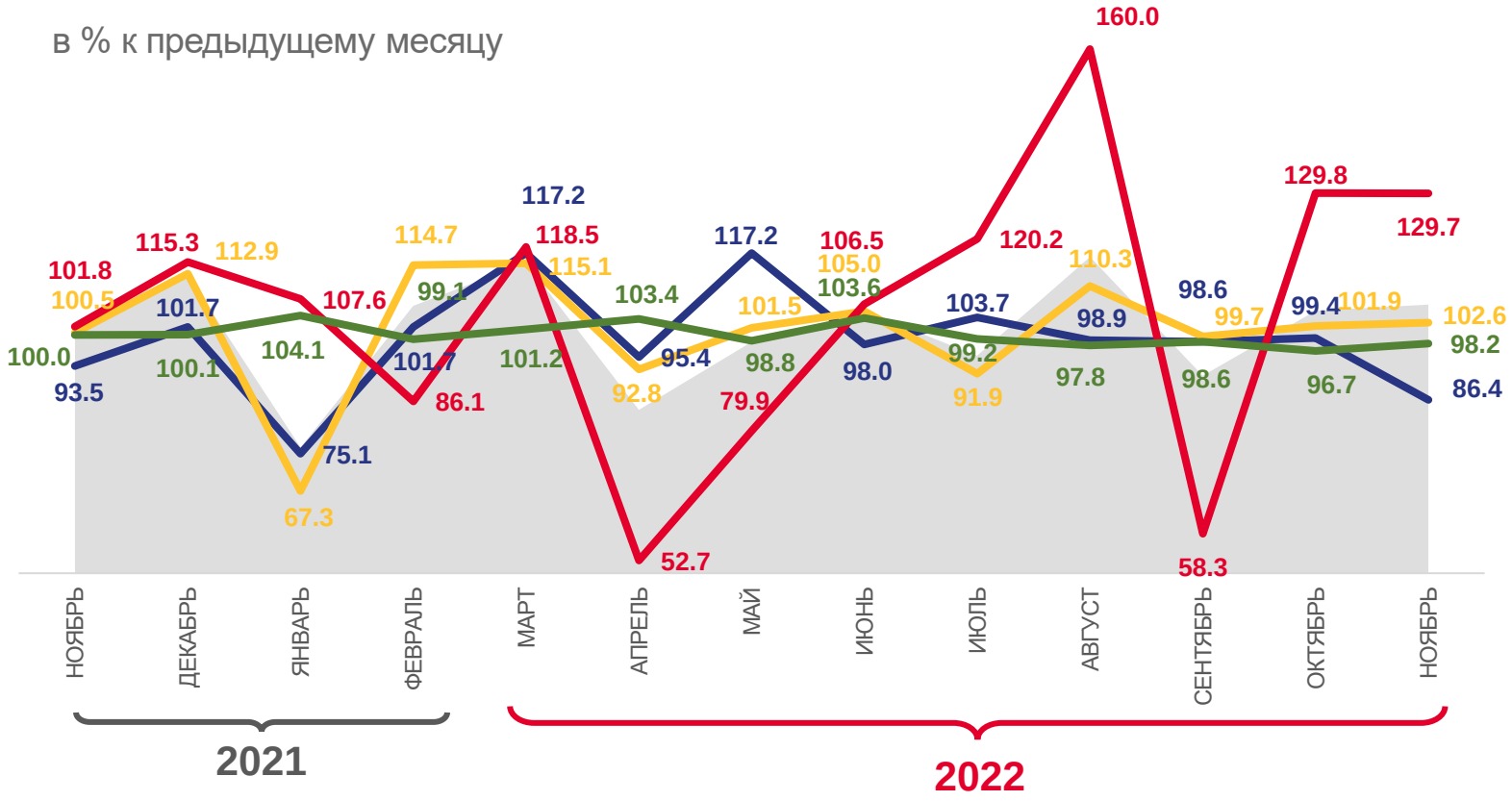

ОБЪЕМ РАБОТ, ВЫПОЛНЕННЫХ ПО ВИДУ ДЕЯТЕЛЬНОСТИ СТРОИТЕЛЬСТВО

Январь-ноябрь 2022 г.

Объем работ, выполненных по виду экономической деятельности «Строительство»

134,6
млрд рублей

в % к январю-ноябрю 2021 г.

115,8

Ввод в действие общей площади жилых домов с учетом жилых домов, построенных на земельных участках для ведения садоводства

1 457,6
тыс. кв. м

в % к январю-ноябрю 2021 г.

103,6

СЕЛЬСКОЕ ХОЗЯЙСТВО

Январь-ноябрь 2022 г.

Объем продукции сельского хозяйства всех сельхозпроизводителей

250,2
млрд руб.

к январю-ноябрю 2021 г.

105,4%

Поголовье скота и птицы
(ноябрь 2022 г. в % к ноябрю 2021 г.)

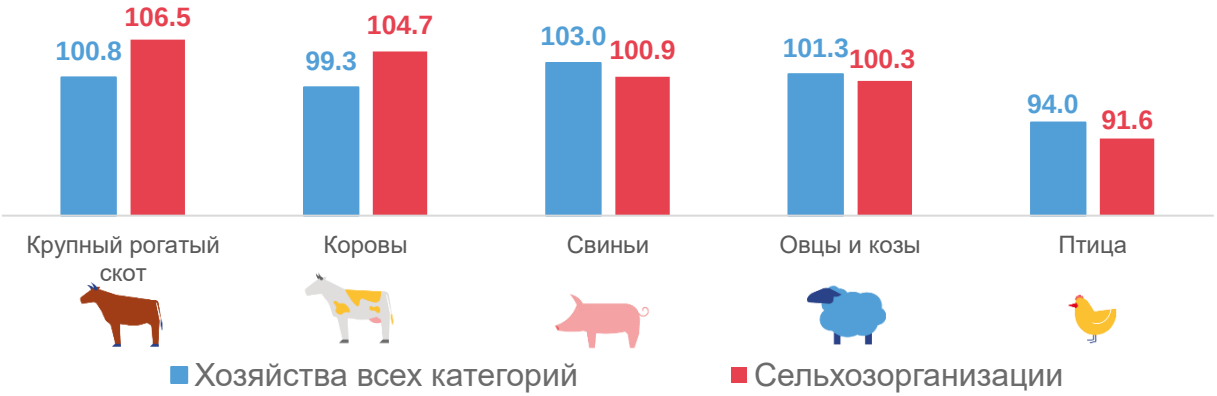

Производство основных видов продукции животноводства в хозяйствах всех категорий
(январь-ноябрь)

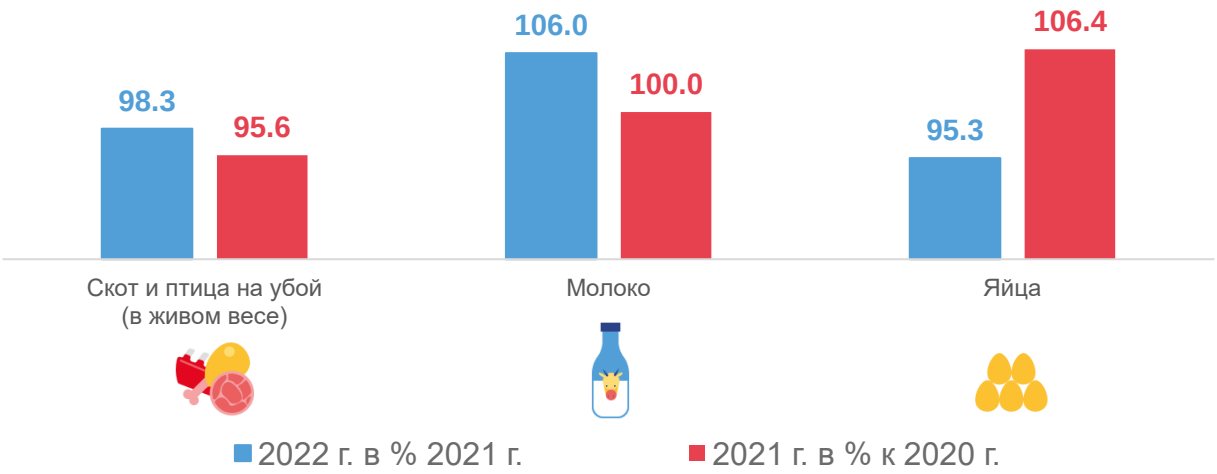

ДЕЯТЕЛЬНОСТЬ АВТОМОБИЛЬНОГО ТРАНСПОРТА

Январь-ноябрь 2022 г.

Перевезено грузов **2570,9** тыс. тонн

в % к январю-ноябрю 2021 г. **129,7**

Грузооборот **962,9** млн т-км

в % к январю-ноябрю 2021 г. **79,0**

Перевезено пассажиров **70,2** млн человек

в % к январю-ноябрю 2021 г. **103,4**

Пассажирооборот **848,6** млн пасс.-км

в % к январю-ноябрю 2021 г. **105,8**

ОБОРОТ РОЗНИЧНОЙ И ОПТОВОЙ ТОРГОВЛИ

Январь-ноябрь 2022 г.

Оборот розничной торговли **550,5** млрд рублей

в % к январю-ноябрю 2021 г. **89,3**

Оборот оптовой торговли **689,0** млрд рублей

в % к январю-ноябрю 2021 г. **94,8**

Структура формирования оборота розничной торговли (в % к итогу)

Структура формирования оборота оптовой торговли (в % к итогу)

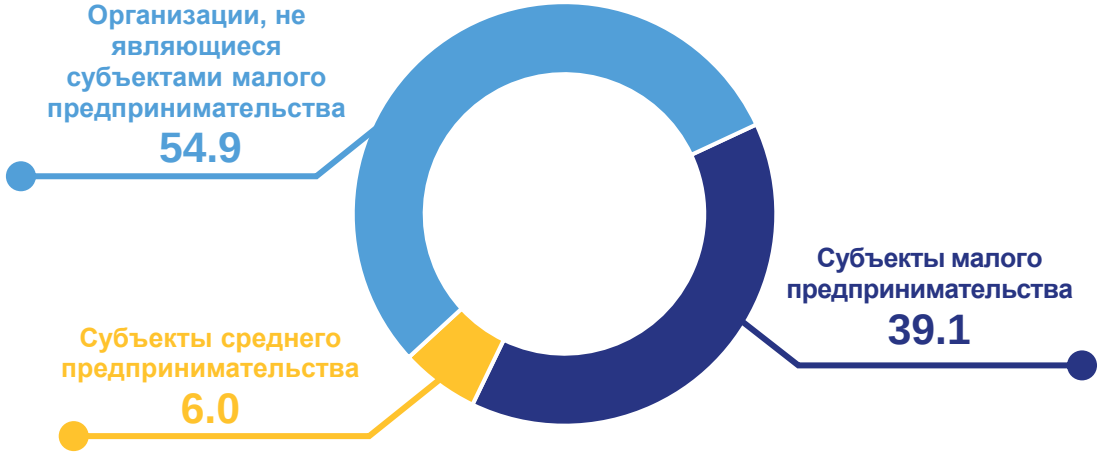

РЫНОК ПЛАТНЫХ УСЛУГ НАСЕЛЕНИЮ И ОБОРОТ ОБЩЕСТВЕННОГО ПИТАНИЯ

Январь-ноябрь 2022 г.

Объем платных услуг, оказанных населению **186,6** млрд рублей

% в % к январю-ноябрю 2021 г. **103,0**

Оборот общественного питания **31,7** млрд рублей

% в % к январю-ноябрю 2021 г. **85,3**

Объем платных услуг населению по основным видам

	Ноябрь в % к: ноябрю 2021 г.	Ноябрь в % к: октябрю 2022 г.
Коммунальные	91.9	117.8
Бытовые	96.7	98.3
Транспортные	114.7	91.2
Телекоммуканикационные	94.3	102.8
Медицинские	111.5	99.8
Системы образования	114.8	89.4
Жилищные	110.5	99.9

ИНДЕКСЫ ЦЕН И ТАРИФОВ

ноябрь 2022 г. в % к декабрю 2021 г.

Индекс потребительских цен и тарифов на товары и услуги **110,1** ▲

продовольственные товары **109,0** ▲

непродовольственные товары **111,4** ▲

услуги **110,0** ▲

Индекс цен производителей промышленных товаров, реализуемых на внутренний рынок **96,3** ▼

Сводный индекс цен на продукцию (затраты, услуги) инвестиционного назначения **113,4** ▲

Индекс тарифов на грузовые перевозки **103,3** ▲

Индекс цен производителей сельскохозяйственной продукции **94,9** ▼

СРЕДНЕМЕСЯЧНАЯ НОМИНАЛЬНАЯ НАЧИСЛЕННАЯ ЗАРАБОТНАЯ ПЛАТА

Январь-октябрь 2022 г.

Средняя номинальная начисленная заработная плата **39 799,5** рубля

в % к январю-октябрю 2021 г. **110,3**

Реальная начисленная заработная плата в % к январю-октябрю 2021 г. **97,2**

По отдельным видам экономической деятельности

ЗАНЯТОСТЬ И БЕЗРАБОТИЦА

В среднем за сентябрь-ноябрь 2022 г.[1]

Численность рабочей силы **1371,0** тыс. человек

В том числе:

занятые **1307,8** тыс. человек

безработные **63,2** тыс. человек

Уровень безработицы **4,6%**

На конец ноября 2022 г.[2]

Безработные, зарегистрированные в государственных учреждениях службы занятости населения СК **7,7** тыс. человек

Из них:

получали пособие по безработице **5,3** тыс. человек

Уровень зарегистрированной безработицы **0,6%**

[1] По данным выборочного обследования рабочей силы (лица в возрасте 15 лет и старше)

[2] По данным министерства труда и социальной защиты населения Ставропольского края

ДЕМОГРАФИЯ

Январь-октябрь 2022 г.

Родившихся **20948** человек

Умерших **28392** человек

из них детей в возрасте до 1 года **104** человек

Естественная убыль **7444** единиц

Зарегистрировано браков **13675** единиц

Зарегистрировано разводов **10353** единиц

Прибывшие **59035** человек

Выбывшие **60478** человек